

El RAMC, Proyecto conjunto de la Fundación del Cáncer de piel y de la Sociedad Argentina de Dermatología se inició en octubre de 2003 registrando los casos incidentes desde el 1 de enero de 2002. El RAMC sigue las normas de confidencialidad de los registros de cancer.

SUS OBJETIVOS SON:

1. Conocer la Incidencia del Melanoma Cutáneo en la Argentina
2. Identificar los grupos de mayor riesgo
3. Aplicar los resultados a la optimización en la prevención del melanoma

En este poster se presentan los resultados parciales obtenidos hasta julio de 2005

NÚMERO DE CASOS REGISTRADOS: 885		
Mujeres	49.30%	n=436
Varones	50.70%	n=449

5,1% sin datos de Edad
media 57 años
ranfo (11-99)

EDAD n=839	
<25	3%
25-44	21%
45-54	18%
55-64	22%
65-74	17%
>75	19%
TOTAL	100%

SERVICIOS FUENTE N=885	
Dermatología	53%
Cirugía	7%
Patología	8%
Oncología	4%
Dermatólogo	2%
Cirujano	11%
Patólogo	15%
TOTAL	100%

HISTOLOGÍA n=885	
Nodular	18%
Lentigo Maligno de Hutchinson	8%
Extensivo superficial	45%
Lentiginoso Acral	5%
Fusocelular	2%
Melanoma Maligno sin especificar	18%
Otros	4%
TOTAL	100%

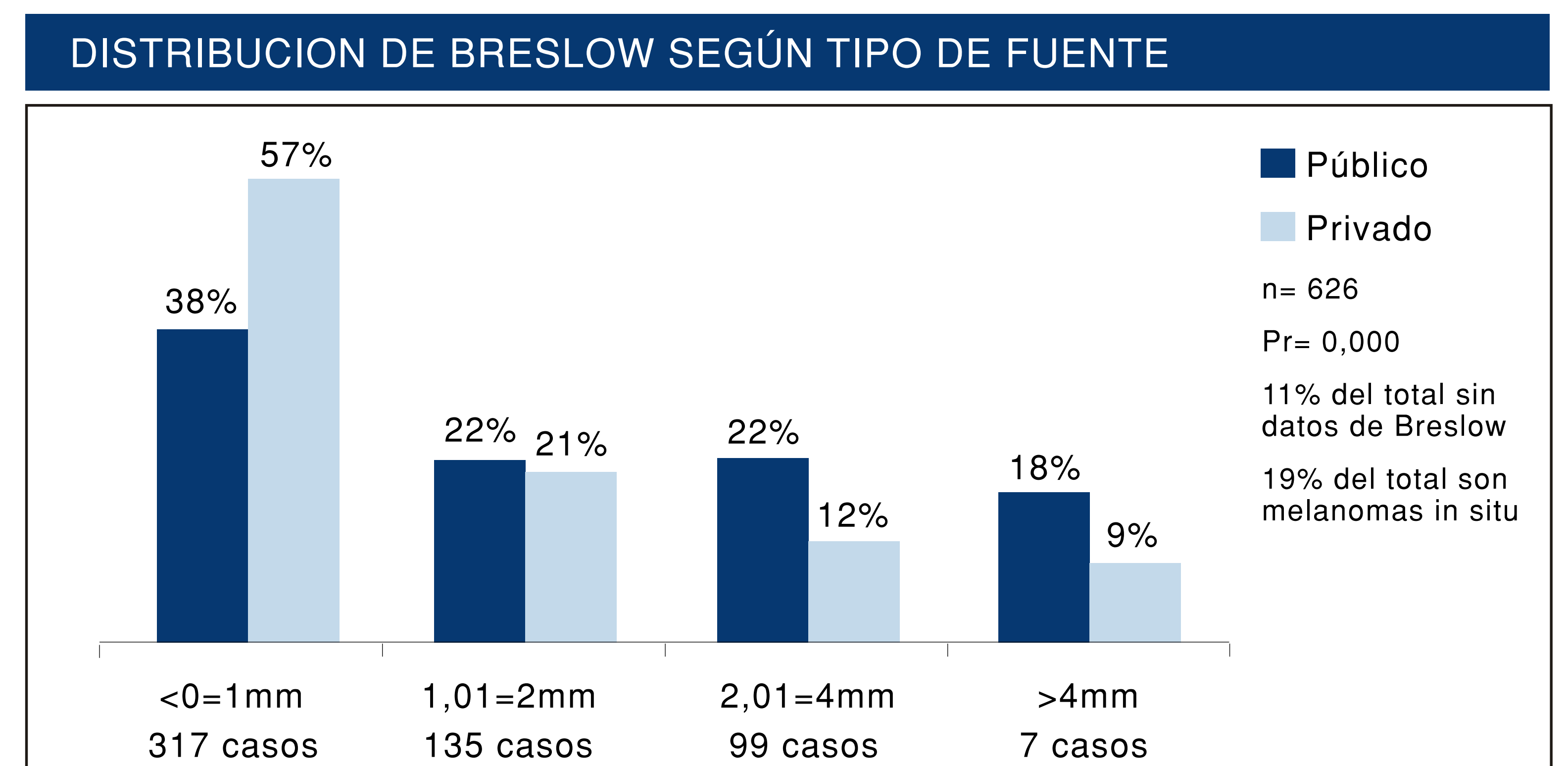
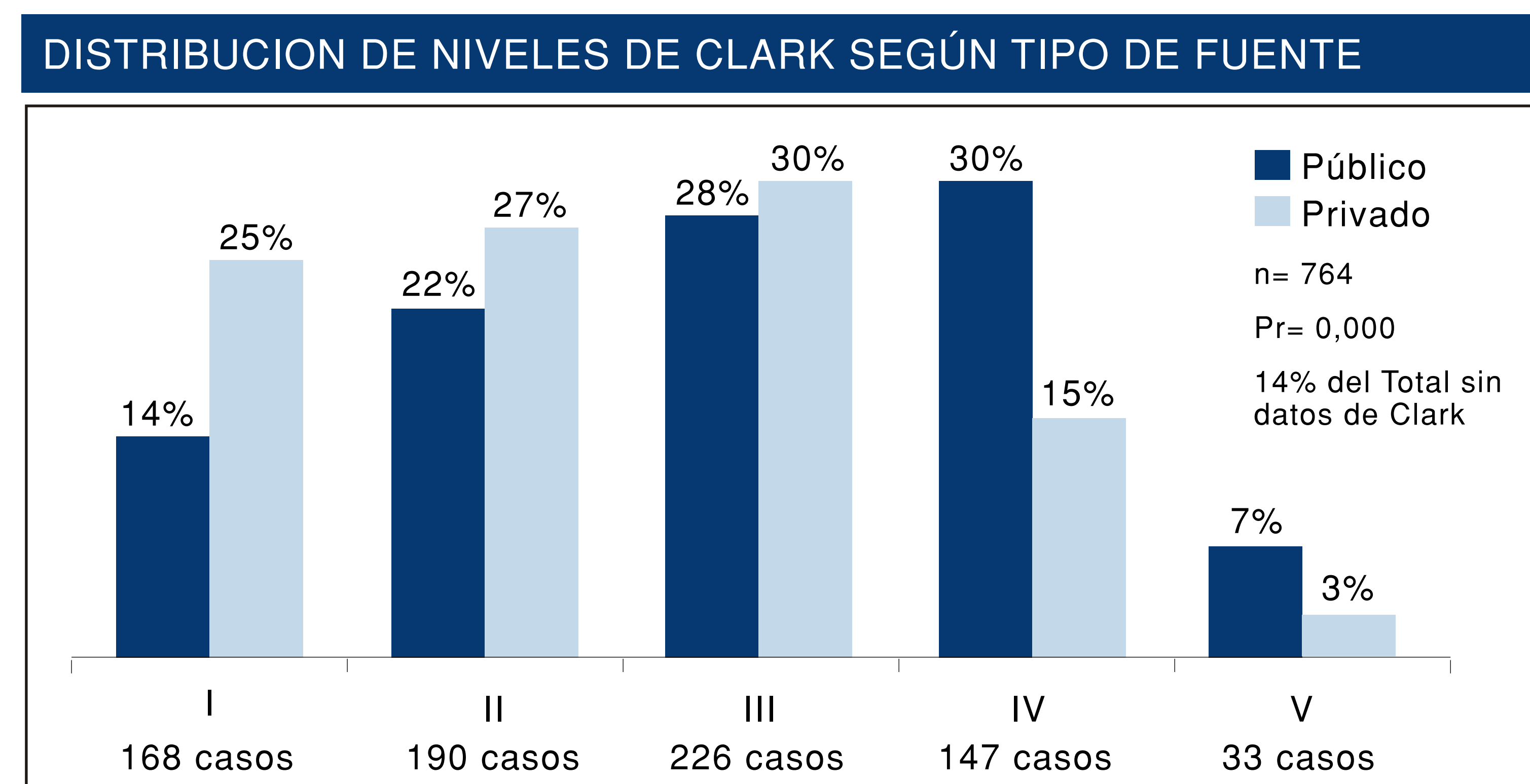
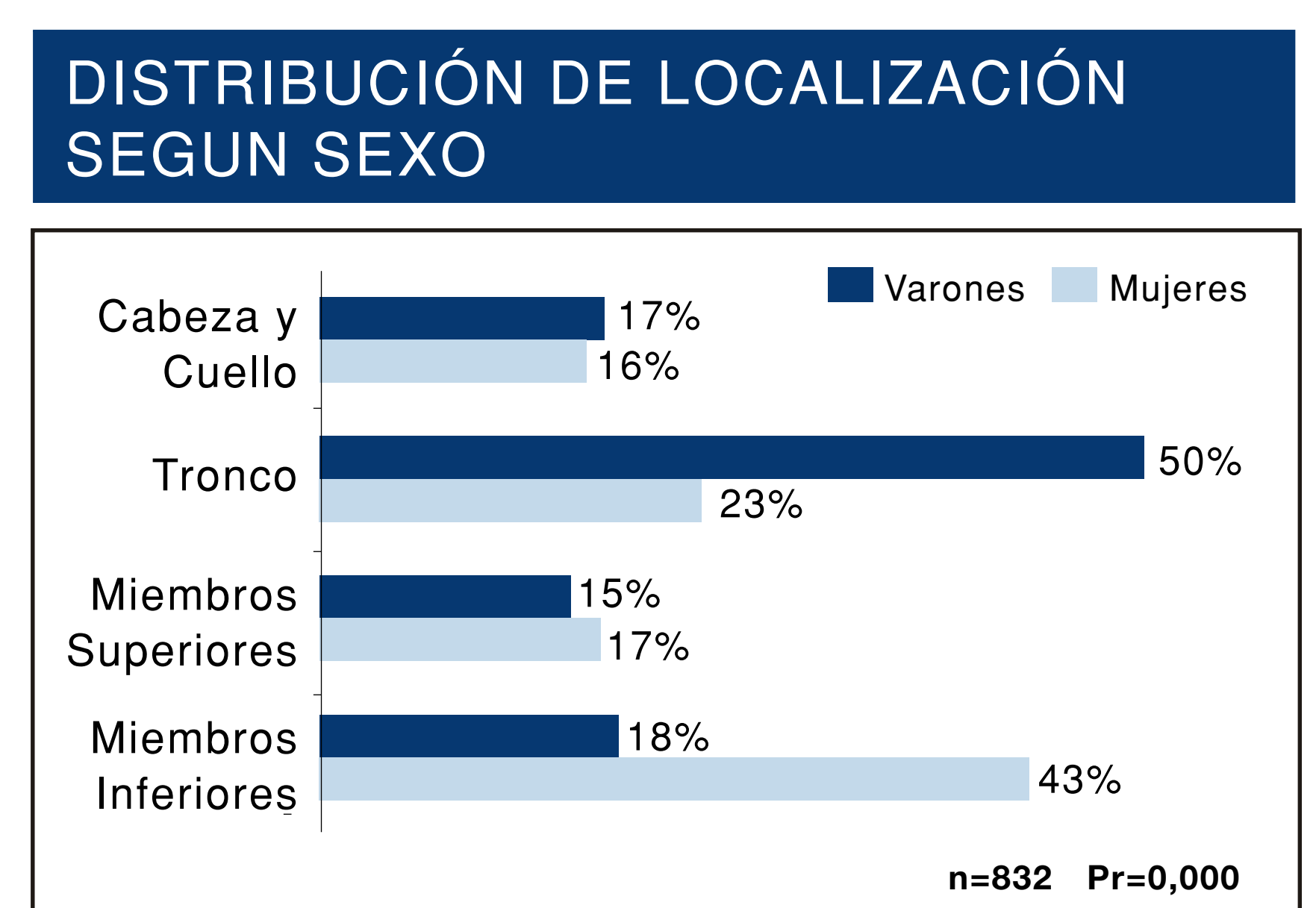
*Del Total de Melanoma Maligno sin especificar el 40% (72 casos) son In Situ

ULCERACIÓN n=617	
SI	25%
NO	75%
TOTAL	100%


30% del total de casos sin datos de ulceración

ESPESOR (T) n=751	
T0	3%
T1	41%
T2	14%
T3	11%
T4	9%
Tis (in situ)	22%
TOTAL	100%

15% del total de casos sin datos de T

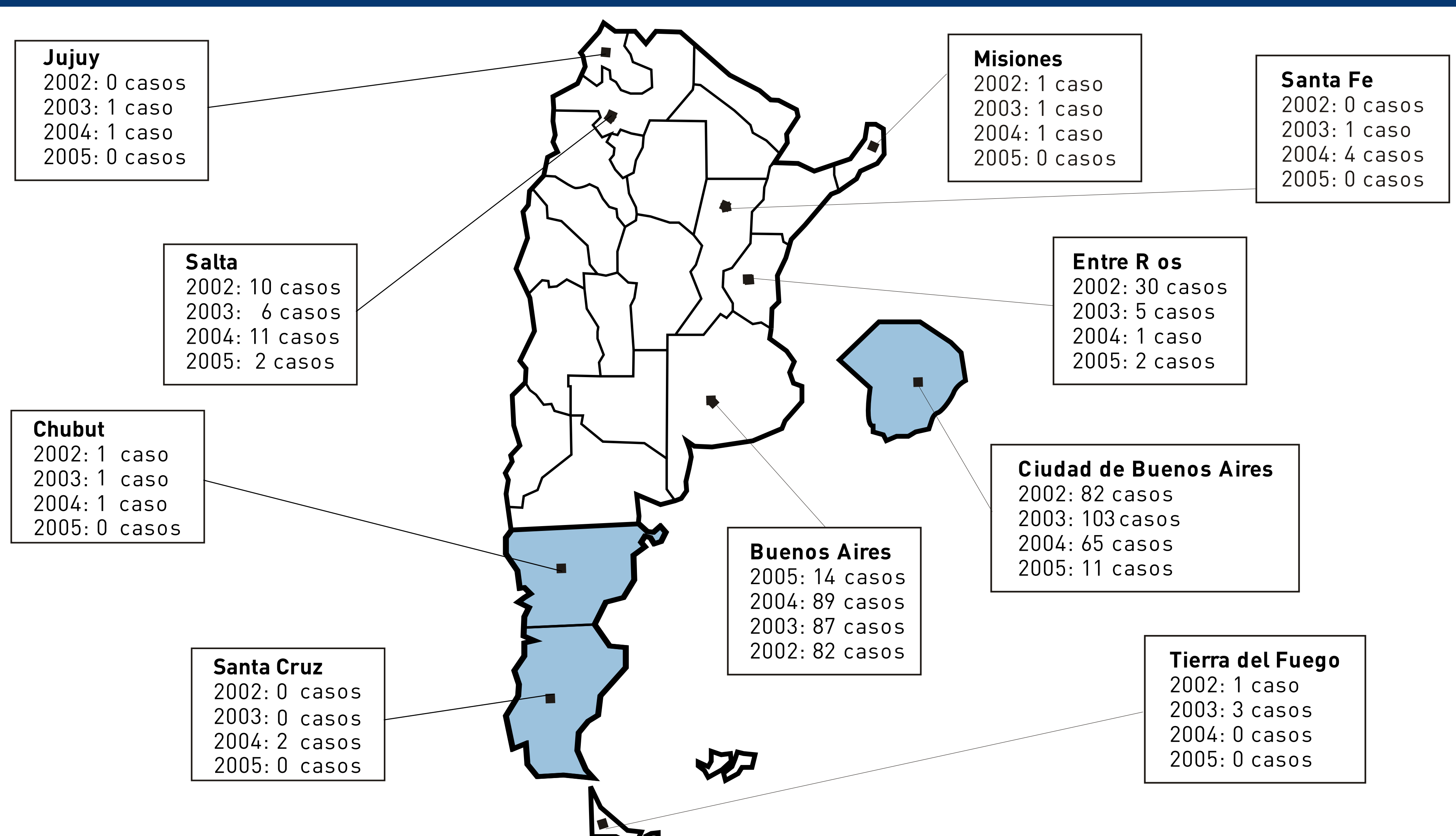


MODELO DE FICHA DE RECOLECCIÓN



CASOS REGISTRADOS HASTA LA FECHA POR AÑO Y POR PROVINCIA

(debe tenerse en cuenta que la registración sigue en marcha) 28% de los casos sin datos de Provincia de Residencia



CONCLUSIÓN

El número de instituciones que colaboran con el RAMC está en marcado aumento, pero la cobertura poblacional aun no nos permite elaborar datos de incidencia. Del análisis de los 885 casos resulta:

- Solo el 3% de los casos fueron en menores de 25 años y el 19% en mayores de 74.
- La distribución en la localización difiere significativamente según el sexo coincidiendo con lo publicado internacionalmente.
- Los niveles de Clark y Breslow provenientes del sector público son significativamente mayores que los del ámbito privado.
- Solo el 19% del total de casos fueron señalados como in situ.

Por las diferencias en pronóstico que esto significa, estos datos deben tenerse en cuenta en las acciones de prevención y detección temprana del Melanoma Cutáneo.

Además, el porcentaje de **datos faltantes en la información proporcionada al RAMC** para variables como histología, ulceración y espesor sigue siendo alto de acuerdo con los objetivos de calidad propuestos.

La colaboración del Profesional completando la ficha al máximo de lo posible, permitirá al RAMC incluir más información en los resultados.

Estimas de **INCIDENCIA** basados en datos de Mortalidad o de registros de cáncer de otros países pueden **NO** reflejar la realidad de la **ARGENTINA**.

SOLO UN REGISTRO ONCOLÓGICO CON BASE POBLACIONAL PEDE HACERNOS CONOCER DE MODO CONFIABLE LA INCIDENCIA DE UN TUMOR.